





# Silver Duo

laminat

- **Wysoka jakość** materiałów użytych w procesie produkcji korpusów, frontów i okuć.
- Fronty naszych kuchni wykonane zostały z solidnej **plyty meblowej o grubości 16 mm**. Strona zewnętrzna frontów **pokryta jest w całości**, bez łączeń. Pokrycie obejmuje również krawędzie frontów.
- W korpusie **BIAŁA PERŁA** zapewniamy **zawiasy** firmy **GRASS HOPPER** z cichym domykaniem (nie dotyczy szafek narożnych i szuflad).
- W szafkach otwieranych do góry zastosowaliśmy **teleskopy gazowe**.
- Wysokiej jakości **uchwyt metalowy** o stałej szerokości (rozstaw 160 mm).
- Wraz z każdą szafką otrzymują Państwo **nóżki regulowane**, umożliwiające precyzyjne ustawienie szafki nawet na nierównym podłożu, oraz **cokół** w kolorze wybranego korpusu docięty do szerokości danej szafki.

## Dostępne kolory korpusów:

	 <b>biała perła</b>
Zawiasy	Zawias firmy <b>GRASS HOPPER</b> z cichym domykiem (SOFT CLOSE) Nie dotyczy szafek narożnych oraz szufladowych
Grubość płyty korpusu	 <b>16 mm</b>
Głębokość szafek wiszących	<b>325 mm</b>
Głębokość szafek stojących	<b>500 mm</b>
Wysokość szafek wiszących	<b>720 mm / 360 mm</b>
Dodatkowo	<b>uchwyt</b> typu reling o rozstawie 160 mm / <b>szuflady</b> GTV Premium bez cichego domykania

## Dostępne kolory frontów laminowanych, wykonanych z płyty meblowej:

fronty szafek górnych



biały połysk



craft oak



sonoma czekoladowa



dąb sonoma

fronty szafek dolnych



craft oak biały połysk



sonoma czekoladowa biały połysk



dąb sonoma biały połysk

## szafki wiszące o wysokości 72 cm

głębokość

wysokość



325 mm



720 mm



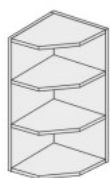
Solidne i wytrzymałe, **markowe zawiasy**



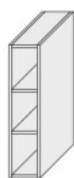
**Zawieszki regulowane**, umożliwiają łatwe i precyzyjne zawieszenie szafek.



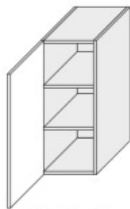
Zalecamy stosowanie **listw montażowych**.



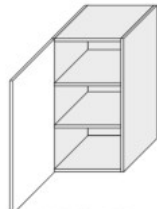
**WEK 30 - 72**  
58 zł



**WEO 15 - 72**  
54 zł



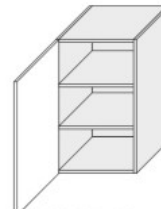
**WE 30 - 72**  
117 zł



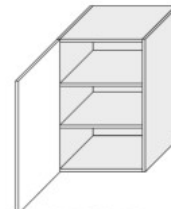
**WE 40 - 72**  
134 zł



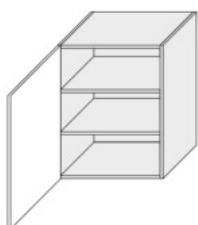
**WE 1S 40 - 72**  
134 zł



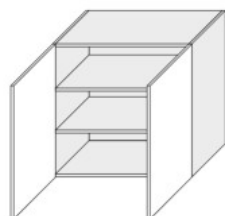
**WE 45 - 72**  
143 zł



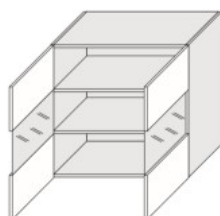
**WE 50 - 72**  
153 zł



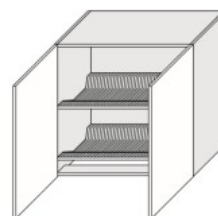
**WE 60 - 72**  
171 zł



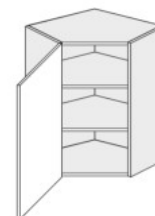
**WE 80 - 72**  
227 zł



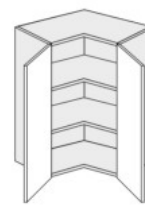
**WE 1S 80 - 72**  
234 zł



**WEO 80 - 72**  
227 zł



**WE9 60 - 72**  
198 zł



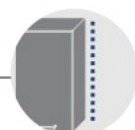
**WER 65/65 - 72**  
286 zł

głębokość

wysokość



300 mm



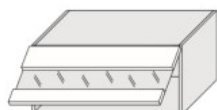
360 mm



Zastosowanie **teleskopów gazowych** w szafkach otwieranych do góry.



**WES 60 LAM - 36**  
133 zł



**WES 80 LAM - 36**  
151 zł



**WEF 50 - 36**  
121 zł



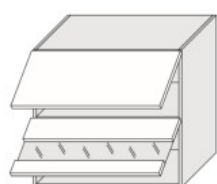
**WEF 60 - 36**  
131 zł



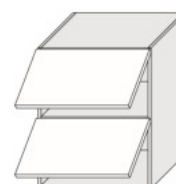
**WEF 80 - 36**  
151 zł



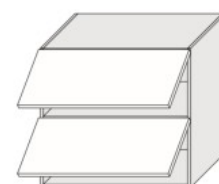
**WES 60 - 72**  
237 zł



**WES 80 - 72**  
269 zł



**WEP 60 - 72**  
235 zł



**WEP 80 - 72**  
266 zł

głębokość bez blatu

wysokość



500 mm



820 mm

## szafki stojące

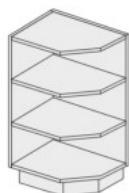


Solidne i wytrzymałe, **markowe zawiasy**.



**Nóżki regulowane**, umożliwiające precyzyjne ustawienie szafki nawet na nierównym podłożu.

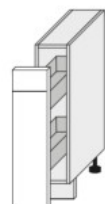
Po nałożeniu blatu całkowita głębokość szafki wzrasta do 600 mm. Zaleca się zachowanie 5 cm odstępu pomiędzy szafką a ścianą. Jest to optymalne ustawienie szafek.



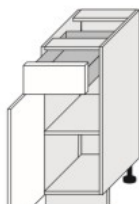
**DEK 30**  
90 zł



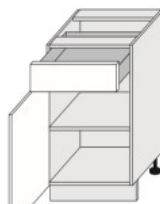
**DEO 15**  
72 zł



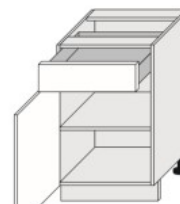
**DEK 15 + cargo 15**  
215 zł



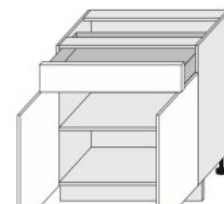
**D1 SE 30**  
183 zł



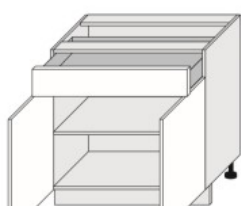
**D1 SE 40**  
196 zł



**D1 SE 50**  
206 zł



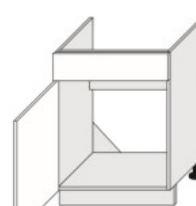
**D1 SE 60**  
216 zł



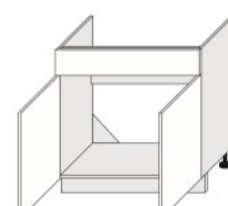
**D1 SE 80**  
267 zł



**DEP 60**  
(zab. piekarnika)  
127 zł




**DZE 60**  
(pod zlewozmywak)  
162 zł



**DZE 80**  
(pod zlewozmywak)  
187 zł

## fronty zmywarkowe

Zmywarki do zabudowy wymagają jedynie przedniego panelu. Do ich zabudowy nie jest wymagany dodatkowy korpus.



Panel zmywarkowy widoczny



**ZM 45/57**  
29 zł



**ZM 60/57**  
35 zł

Panel zmywarkowy niewidoczny




**ZM 45**  
40 zł



**ZM 60**  
50 zł

## szafki narożne



**DER 90 bez półki**  
(840/820/840)  
287 zł

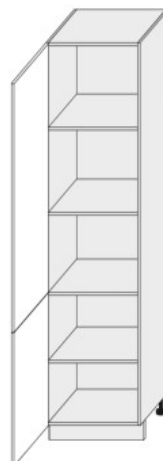
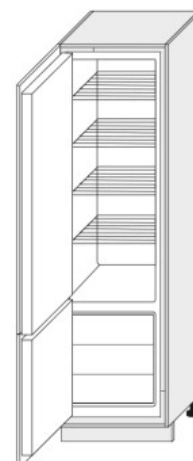
**DER 90 z półką**  
(840/820/840)  
347 zł



**kosz obrotowy**  
130 zł



**DER 13 90**  
(900/820/500)  
217 zł

wysokość  
2070 mmgłębokość  
565 mm**DEPK 40 / 207**  
(półki)  
**334 zł****D RU 60 / 207**  
(zab. piekarnika/mikrofali)  
**381 zł****DEPL 60 / 207**  
(zabudowa lodówki)  
**387 zł**

Katalog nie stanowi oferty w rozumieniu prawa i jest publikowany jedynie dla celów informacyjnych. Prowadząc politykę ciągłego rozwoju zastrzegamy sobie prawo do zmian i ulepszeń produktów przedstawionych w katalogu bez uprzedniego powiadomienia. Kolorystyka przedstawiona w katalogu może się różnić od rzeczywistej. Zastrzegamy sobie prawo do błędów w druku.